

SOVRANA



La reine de la qualité

SOVRANA

LA REINE DE LA QUALITÉ

CARACTÉRISTIQUES :

- Luzerne méditerranéenne
- Indice de dormance : 6,5

- **Pérennité :** 4 ans et plus
- **Type de sol :** sain et pH > 6,5
- **Exploitation :** foin, enrubannage, ensilage, déshydratation



SOVRANA est une variété à gros potentiel de rendement qui produit un fourrage d'excellente qualité nutritionnelle. C'est une variété très régulière qui possède un rapport feuilles/tige très élevé, gage de qualité.

UNE PRODUCTION REMARQUABLE

SOVRANA démontre depuis plusieurs années d'essais un très fort potentiel de rendement et une grande régularité de production. C'est une variété qui s'implante très bien et se distingue après chaque coupe par des repousses rapides et vigoureuses.

LA REINE DE LA QUALITÉ

SOVRANA se différencie par une excellente qualité fourrage. C'est à la fois une variété très riche en protéines et très digestible. Le fourrage ainsi produit est très bien consommé et valorisé par les ruminants. Ce gain de performance nutritionnelle s'explique par son très bon rapport feuilles/tige.

RUSTIQUE

SOVRANA présente un bon niveau de résistance à l'ensemble des maladies. Elle possède également une bonne aptitude à la résistance au sec et à la verse.

Ensilage, enrubannage, foin... pour améliorer l'efficacité alimentaire et la qualité sanitaire de vos fourrages récoltés, nous vous conseillons l'utilisation de **SILO-KING®**. Cet additif microbiologique vous permettra de valoriser tous vos fourrages.

CONSEILS D'IMPLANTATION :

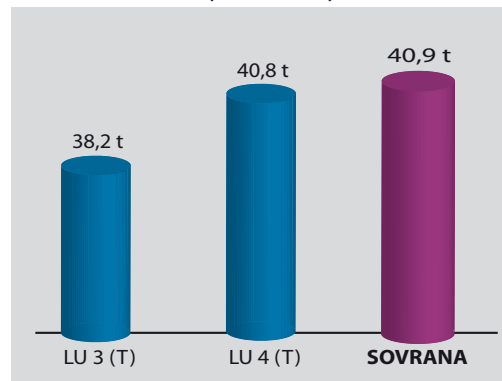
- **Semis :**
 - . de juillet à septembre ou de février à avril selon la zone de culture.
 - . préparation du sol fin en surface et rouler juste après le semis.
 - . profondeur de semis optimale : 1 cm.
 - . **SOVRANA** est disponible avec la technologie **S.A.S Gold** : micronutrition + pré-inoculation (plus de renseignements sur www.jouffray-drillaud.com)
 - . Dose de semis : 2 PRÉCIDOSE®/ha
- **Protection :**
 - . surveiller les limaces à l'implantation et intervenir si nécessaire.
 - . désherber à l'installation (dès le stade 3-4 feuilles) si nécessaire. (demandez conseil à votre technicien)
- **Amendement :**

Si le pH de votre sol est inférieur à 6,5, il est conseillé de réaliser un chaulage avant l'implantation. Par la suite, pratiquer un chaulage d'entretien pour couvrir les besoins de la culture.
- **Fertilisation :**

Avant tout apport de fertilisant, tenir compte des éléments disponibles dans les sols (en se référant à l'analyse de sol) et des restitutions apportées par les animaux.

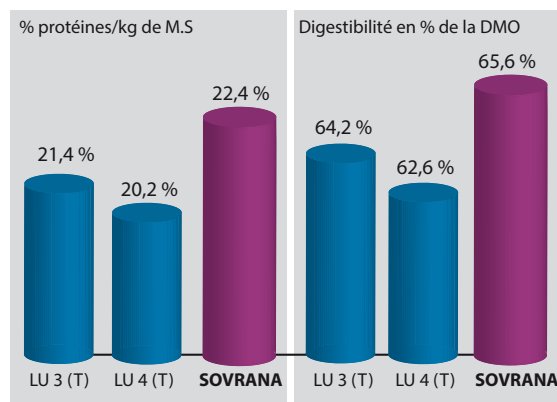
Les renseignements contenus dans ce document ne sont donnés qu'à titre indicatif et peuvent varier en fonction des conditions pédo-climatiques et des conditions culturales

Rendement fourrage sur 3 années (en t. de M.S./ha)



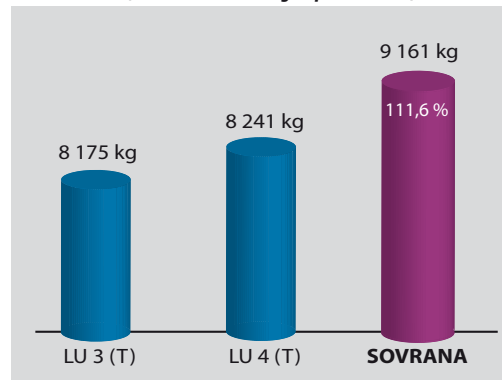
Source essai R&D Jouffray-Drillaud

Qualité fourrage



Source essai R&D Jouffray-Drillaud

Rendement en protéines/ha (cumul sur 3 ans en kg de protéines/ha)



Source essai R&D Jouffray-Drillaud

